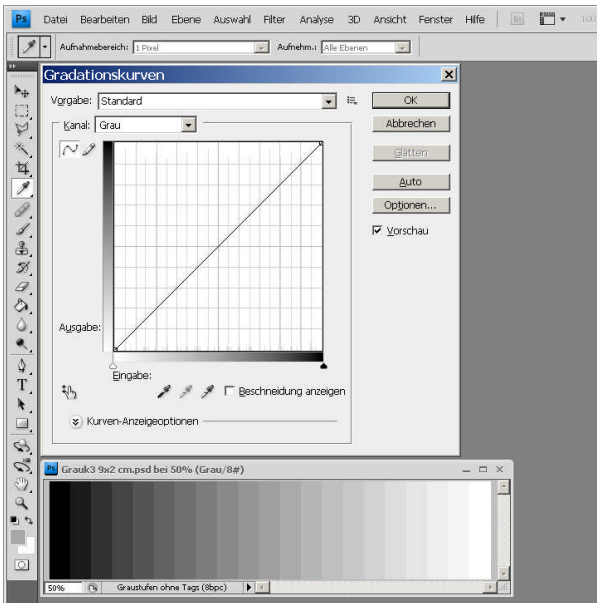


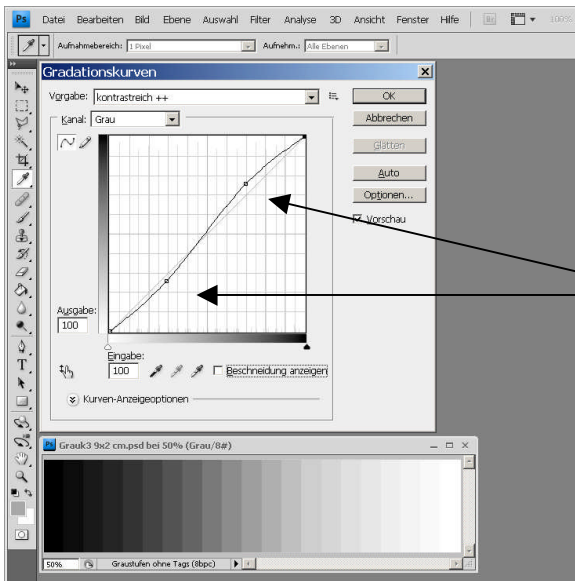
Kontraststeuerung ohne Tonwertverluste

über die Veränderung der Gradationskurve:

Bild → Einstellungen → Gradationskurve
oder **Strg + M**

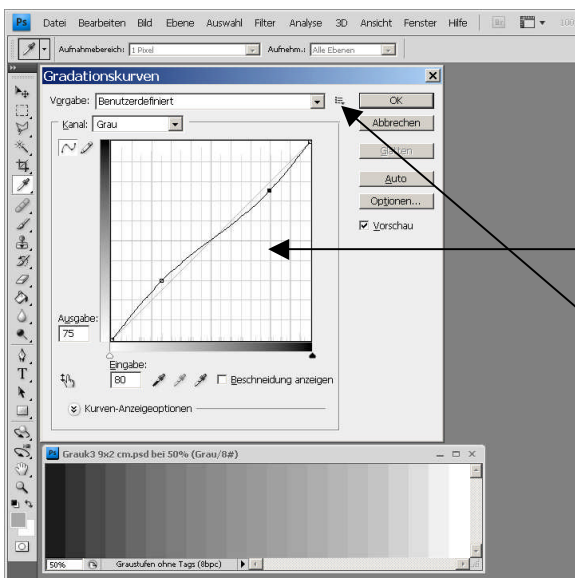


Normaler Verlauf



Kontrastreiche Einstellung

Die Anker können an beliebiger Stelle gesetzt werden!
Die gezeigten Punkte bei $\frac{1}{4}$ und $\frac{3}{4}$ der Höhe sind gut geeignet.
Im Beispiel wird die Kurve im mittleren, bildwichtigen Teil steiler, also kontrastreicher Punkt anklicken und mit der Maus oder mit den Feiltasten verschieben.



Weiche Einstellung

Die Kurven können gespeichert werden und bei neuer Anwendung abgerufen werden!

Die Gradationskurvendateien heißen ACV-Dateien. Die ACV-Dateien können auch in einem separaten Ordner abgelegt werden.